

Türkiye ve Dünya Ekonomi Gündemi (29 Ocak - 2 Şubat)**Türkiye**

- İhracat 2023 yılı Aralık ayında, bir önceki yılın aynı ayına göre %0.4 artarak 23 milyar dolar, ithalat %11 azalarak 29 milyar 39 milyon dolar olarak gerçekleşti. Böylece dış ticaret açığı bir önceki yılın aynı ayına göre %37.8 azalarak 9 milyar 713 milyondan, 6 milyar 39 milyona geriledi.
- TCMB, altı aya kadar vadeli kur korumalı mevduat için belirlenen zorunlu karşılık oranını 5 puan azaltarak %25'e düşürürken, döviz cinsi mevduat için tüm vadelerde TL cinsinden tesis edilen ilave zorunlu karşılık oranını 4 puan artırarak %8'e yükseltti.
- Uluslararası Para Fonu (IMF), Dünya Ekonomik Görünüm raporunda 2024 yılı için Türkiye büyüme tahminini Ekim'de açıkladığı %3'ten %3.1'e yükseltti, 2025 büyüme tahminini %3.2'te sabit tuttu.

ABD

- Tarım dışı istihdam Ocak'ta 180 bin artış beklentisinin üstünde 353 bin kişi arttı. Aralık ayı verisi ise 216 bin kişiden 333 bin kişiye revize edildi. İşsizlik oranı Ocak'ta bir önceki aya göre değişmeyerek beklentilerin altında %3.7 oldu. Verilere göre ortalama saatlik kazançlar Ocak ayında bir önceki yılın aynı ayına göre beklentilerin üzerinde %4.5; aylık bazda beklentilerin üstünde %0.6 arttı.
- ABD Merkez Bankası (FED), Ocak ayı toplantısında politika faizini beklentiye paralel olarak değiştirmeyerek %5.25-5.50 aralığında tuttu.

Avrupa

- Euro Bölgesi'nde Ocak ayı enflasyonu öncül verilere göre yıllık bazda beklentilere paralel %2.8'e geriledi. Çekirdek enflasyon ise aynı dönemde yıllık bazda %3.3'e gerileyerek beklentilerin üstünde gerçekleşti.
- Euro Bölgesi ekonomisi 2023 yılının son çeyreğinde öncül verilere göre yıllık bazda beklentilerin üstünde %0.1 büyüdü.
- Avrupa Merkez Bankası (ECB) Başkanı Christine Lagarde, ECB Yönetim Konseyi'nin tüm üyelerinin bir sonraki hamlenin faiz indirimi olacağı konusunda aynı fikirde olduğunu ifade etti.
- Almanya'da Ocak'ta TÜFE %3.2 olan beklentilere yakın yıllık bazda %3.1 arttı.
- İngiltere Merkez Bankası (BoE) politika faizini yaklaşık 16 yılın zirvesi olan %5.25'te sabit bıraktı. BOE Başkanı Andrew Bailey enflasyonun kalıcı şekilde hedef seviyeye gerileyeceğine yönelik daha fazla kanıt görmek gerektiğini söyledi.

Asya

- Uluslararası Para Fonu (IMF), Çin'de, ileriye dönük bakıldığında emlak sektöründe devam eden zayıflık ve zayıf dış talep nedeniyle büyümenin bu yıl %4.6'ya yavaşlayacağını öngördü.

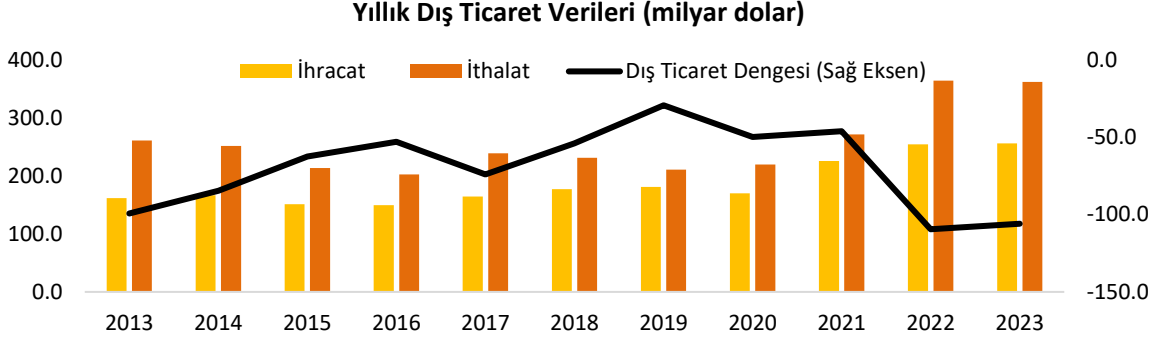
Diğer

- Şili Merkez Bankası (BCC), enflasyonun geçen ay beklenenden fazla yavaşlamasının ardından üst üste ikinci toplantısında parasal genişleme hızını artırarak 100 baz puanlık indirim gitti ve gösterge faiz oranı %8.25'ten %7.25'e çekildi.
- Brezilya Merkez Bankası (BCB), enflasyonun yavaşlaması ve ekonominin zayıfladığına yönelik yeni işaretlerin ardından, üst üste beşinci toplantısında da 50 baz puan indirim gitti ve gösterge niteliğindeki borç verme faiz (Selic) oranını %11.75'ten %11.25'e düşürdü.
- Mısır Merkez Bankası (CBE), üst üste üç toplantıda sabit tuttuğu faiz oranında, enflasyon sonuçlarının beklentilerin üzerinde gelmesi ve jeopolitik riskler nedeniyle sürpriz bir şekilde yeniden faiz artırımına gitti ve gösterge niteliğindeki gecelik mevduat faiz oranını 200 baz puan artışla %19.25'ten %21.25'e çıkardı.
- IMF 2024 küresel büyüme tahminini Ekim'de açıkladığı %2.9'dan %3.1'e revize ederken, 2025 büyüme tahminini %3.2'de sabit tuttu.

Ayrıntılar...

Yurt içi

Dış ticaret dengesi 2023 yılında 106 milyar dolar açık verdi.



Kaynak: TCMB

2023 yılının Aralık ayında dış ticaret açığı bir önceki yılın aynı ayına göre %37.8 azalarak 6 milyar dolar oldu. İhracat 2023 yılı Aralık ayında, bir önceki yılın aynı ayına göre %0.4 artarak 23 milyar dolar, ithalat %11 azalarak 29.4 milyar dolar olarak gerçekleşti.

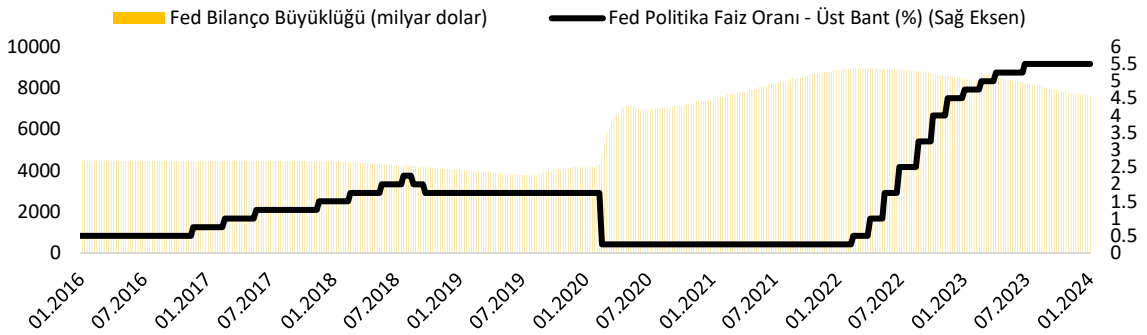
2023 yılının tamamında dış ticaret dengesi bir önceki yıla göre %3.2 azalışla 106 milyar dolar açık verdi. İhracat 2023 yılında bir önceki yıla göre %0.6 artarak 255.8 milyar dolar, ithalat %0.5 azalarak 361.8 milyar dolar olarak gerçekleşti.

Ticaret Bakanlığı tarafından açıklanan öncül verilere göre Ocak'ta dış ticaret açığı yıllık bazda %57 düşüşle 6.2 milyar dolar oldu. OVP'ye göre 2024 yılında dış ticaret açığının 105.8 milyar dolar olması bekleniyor.

2023 yılında ziyaretçi sayısı bir önceki yıla göre %10 artışla 56.7 milyon, turizm geliri %16.9 artarak 54.3 milyar dolar oldu. Bu yılki gelirin 41 milyar 61 milyon 408 bin dolarını kişisel harcamalar, 13 milyar 254 milyon 134 bin dolarını ise paket tur harcamaları oluşturdu. 2024 yılında 60 milyar dolar turizm geliri hedefleniyor.

Yurt dışı

FED, beklentiler doğrultusunda faiz oranlarında değişikliğe gitmedi.



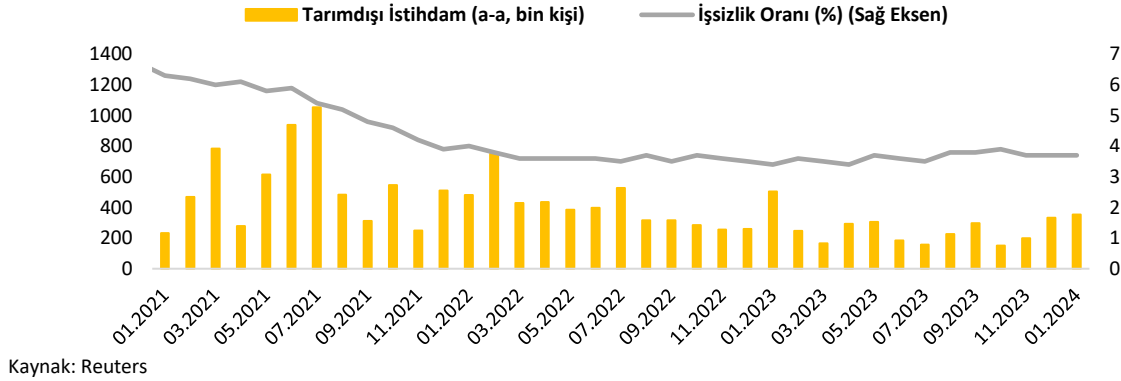
Kaynak: St. Louis Fed

ABD Merkez Bankası (FED) Ocak ayı toplantısında politika faizini beklentiye paralel olarak değiştirmeyerek %5.25-5.50 aralığında tuttu.

Para politikası metninden "enflasyon kontrol altına alınana kadar faiz artırımını olabileceği" ifadesi çıkarıldı. Ancak yetkililer enflasyonun hala Banka'nın %2'lik hedefinin üzerinde seyrettiğini belirtti.

Fed yetkilileri faiz indirimine başlamak için enflasyonun %2 hedefine indiğine emin olmak istiyor. Bununla birlikte Fed Başkanı Jerome Powell, politika faizinin muhtemelen zirvede olduğunu, ekonominin de beklendiği gibi seyretmesi durumunda, bu yıl faiz indirimlerine başlamanın uygun olacağına inandıklarını söyledi. Powell, Mart ayında faiz indirimi beklemediklerini, Fed'in Mart'a kadar faiz indirimi konusunda yeterli güvene sahip olamayacağını belirtti.

ABD'de tarım dışı istihdam Ocak'ta beklentilerin üstünde arttı; işsizlik oranı değişmedi.

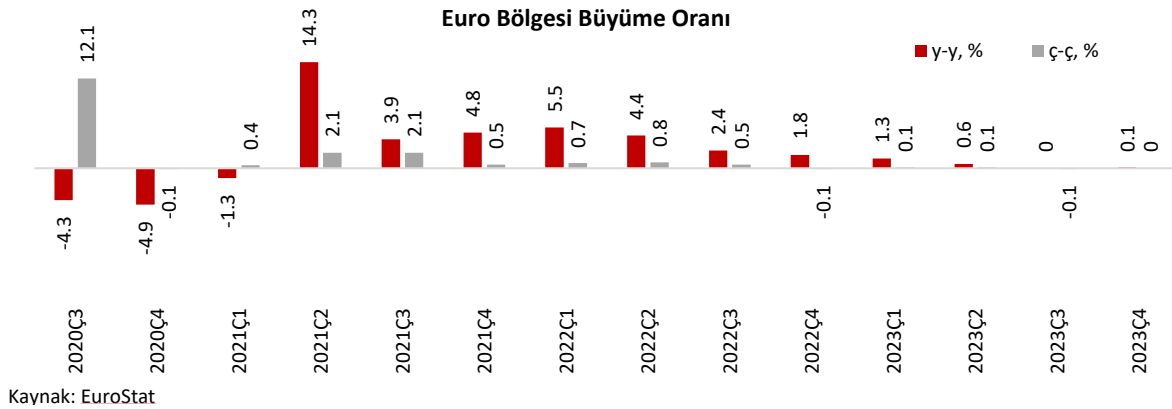


ABD'de tarım dışı istihdam Ocak'ta 180 bin artış beklentisinin üstünde 353 bin kişi arttı. Aralık ayı verisi ise 216 bin kişiden 333 bin kişiye revize edildi. İşsizlik oranı Ocak'ta bir önceki aya göre değişmeyerek beklentilerin altında %3.7 oldu. Verilere göre ortalama saatlik kazançlar Ocak ayında bir önceki yılın aynı ayına göre beklentilerin üzerinde %4.5; aylık bazda beklentilerin üstünde %0.6 arttı.

İşgücüne katılım oranı Ocak'ta bir önceki aya göre değişmeyerek %62.5 oldu. İstihdam oranı da bir önceki aya göre 0.1 puan artışla %60.2 oldu.

ADP özel sektör istihdam verisi 145 bin olan beklentilerin altında 107 bin kişi arttı.

Euro Bölgesi 2023 yılının son çeyreğinde öncül verilere göre yıllık bazda %0.1 büyüdü ve resesyona girmedi.



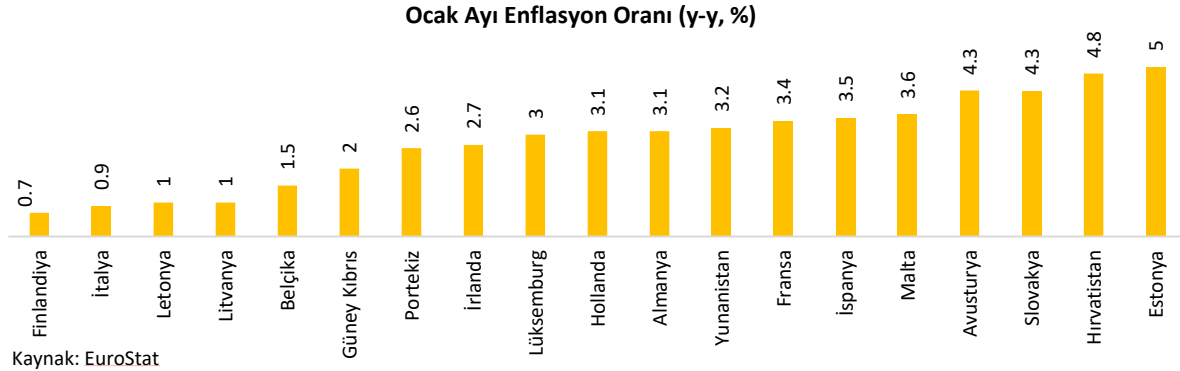
Euro Bölgesi ekonomisi 2023 yılının son çeyreğinde öncül verilere göre çeyreklik bazda büyüme kaydetmedi. Bölge ekonomisinin son çeyrek GSYH büyüme oranı yıllık bazda ise %0.1 oldu.

Bölge ekonomisi ilk çeyrekte yıllık bazda %1.3, ikinci çeyrekte ise %0.6 büyümüşü. Üçüncü çeyrekte ise yıllık bazda büyüme yaşanmamıştı.

Son çeyrekte Almanya yıllık bazda %0.2 küçülürken; İspanya %2, Fransa %0.7 büyüdü. Son çeyrekte Avrupa Birliği'nde en hızlı büyüyen ülke %2.2 ile Portekiz oldu. İrlanda ise %4.8 ile en sert küçülen ülke oldu.

Avrupa Birliđi (AB) Komisyonu, Euro Bölgesi'ne iliřkin 2023 yılı büyüme beklentisini yüksek enflasyon, para politikasının sıkılařması ve talepteki daralma nedeniyle %0.8'den %0.6'ya indirdi. Komisyon'un 2024 yılı büyüme beklentisi ise %1.2.

Euro Bölgesi'nde enflasyon Ocak'ta öncül verilere göre %2.8'e gerilerken, çekirdek enflasyon %3.3 oldu.



Euro Bölgesi'nde TÜFE Ocak'ta öncül verilere göre %2.9'dan %2.8'e geriledi. Enflasyon aylık bazda ise %0.4 düřtü. Çekirdek enflasyon aylık bazda %0.9 düřtü; yıllık bazda %3.4'ten %3.3'e geriledi.

Avrupa Birliđi'nde Ocak'ta enflasyonun en hızlı arttığı ülke %5 ile Estonya oldu. En düşük artış ise %0.7 ile Finlandiya'da yaşandı.

Euro Bölgesi'nin 2024 yılı enflasyon beklentisi %2.7 seviyesinde bulunuyor.

IMF, "Dünya Ekonomik Görünüm Raporu"nu yayımladı.

IMF Büyüme Tahminleri (%)												
	Küresel		Türkiye		ABD		Euro Bölgesi		Japonya		Çin	
	Ekim	Ocak	Ekim	Ocak	Ekim	Ocak	Ekim	Ocak	Ekim	Ocak	Ekim	Ocak
2023	3.0	3.1	4.0	4.0	2.1	2.5	0.7	0.5	2.0	1.9	5.0	5.2
2024	2.9	3.1	3.0	3.1	1.5	2.1	1.2	0.9	1.0	0.9	4.2	4.6
2025	3.2	3.2	3.2	3.2	1.8	1.7	1.8	1.7	0.6	0.8	4.1	4.1

*Ekim 2023, Ocak 2024 verileridir.

Uluslararası Para Fonu (IMF), Dünya Ekonomik Görünüm raporunda 2024 yılı için Türkiye büyüme tahminini Ekim'de açıkladığı %3'ten %3.1'e yükseltti; 2025 büyüme tahminini %3.2'de sabit tuttu.

IMF, 2024 küresel büyüme tahminini ise Ekim'de açıkladığı %2.9'dan %3.1'e revize ederken, 2025 büyüme tahminini %3.2 olarak korudu. IMF, 2024 yılı tahminini yukarı yönlü revize etmesinde, ABD ve bazı büyük yükselen piyasa ve geliřmekte olan ekonomilerin beklenenden daha fazla dayanıklılık göstermelerini ve Çin'deki mali destek tedbirlerini gösterdi.

Enflasyonun, arz yönlü sorunların çözülmesi ve kısıtlayıcı para politikasının ortasında, çođu bölgede beklenenden daha hızlı düşeceğini öngören IMF, küresel manřet enflasyonun 2024 yılında %5.8'e, 2025 yılında ise %4.4'e düşmesinin beklendiđini vurguladı.

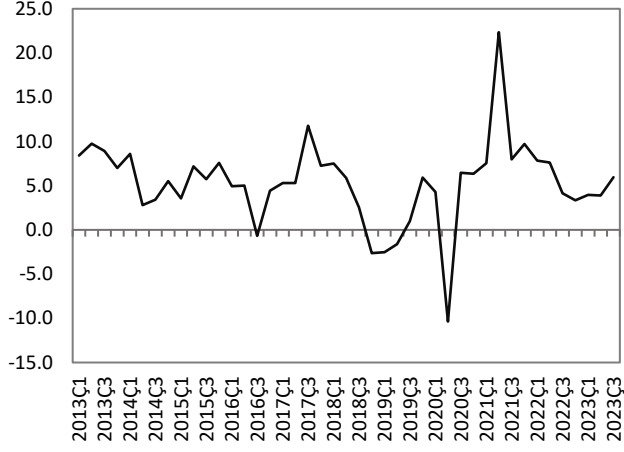
Haftalık Veri Takvimi (5 - 9 Şubat 2024)

Tarih	Ülke	Açıklanacak Veri	Önceki	Beklenti	
5.02.2024	Türkiye	TÜFE (Ocak, y-y)	%64.77	%64.86 (Açıklandı)	
		Yİ-ÜFE (Ocak, y-y)	%44.22	%44.20 (Açıklandı)	
	ABD	Hizmet PMI (Ocak)	51.4	52.9	
		ISM Hizmet PMI (Ocak)	50.6	52	
	Euro Bölgesi	Hizmet PMI (Ocak)	48.8	48.4 (Açıklandı)	
		ÜFE (Aralık, y-y)	-%8.8	-%10.6 (Açıklandı)	
	Almanya	Dış Ticaret Dengesi (Aralık)	20.8 milyar €	22.2 milyar € (Açıklandı)	
		Hizmet PMI (Ocak)	49.3	47.7 (Açıklandı)	
	Fransa	Hizmet PMI (Ocak)	45.7	45.4 (Açıklandı)	
	İtalya	Hizmet PMI (Ocak)	49.8	51.2 (Açıklandı)	
	İngiltere	Hizmet PMI (Ocak)	53.4	54.3 (Açıklandı)	
	Japonya	Hizmet PMI (Ocak)	51.5	53.1 (Açıklandı)	
	6.02.2024	Türkiye	TÜFE Bazlı Reel Efektif Döviz Kuru (Ocak)	55.15	--
		Euro Bölgesi	Perakende Satışlar (Aralık, y-y)	-%1.1	-%1.1
Almanya		Fabrika Siparişleri (Aralık, a-a)	%0.3	%0	
İtalya		Tüketici Güven Endeksi (Ocak)	106.7	--	
Japonya		Hanehalkı Harcamaları (Aralık, y-y)	-%2.9	-%2.1	
7.02.2024	Türkiye	Hazine Nakit Dengesi (Ocak)	-197 milyar ₺	--	
	ABD	Dış Ticaret Dengesi (Aralık)	-63.2 milyar \$	-62.2 milyar \$	
	Almanya	Sanayi Üretim Endeksi (Aralık, a-a)	-%0.7	-%0.2	
	Fransa	Dış Ticaret Dengesi (Aralık)	-5.9 milyar €	--	
	İtalya	Perakende Satışlar (Aralık, a-a)	%0.4	--	
	Japonya	Öncül Göstergeler Endeksi (Aralık)	107.6	--	
8.02.2024	Türkiye	TCMB Enflasyon Raporu-I	--	--	
	ABD	Haftalık İşsizlik Maaş Başvuruları	224 bin kişi	220 bin kişi	
9.02.2024	Türkiye	Sanayi Üretim Endeksi (Aralık, y-y)	%0.2	--	
	Almanya	TÜFE (Ocak, y-y)	%3.7	%2.9	
	İtalya	Sanayi Üretim Endeksi (Aralık, a-a)	-%1.5	%0.9	

TÜRKİYE

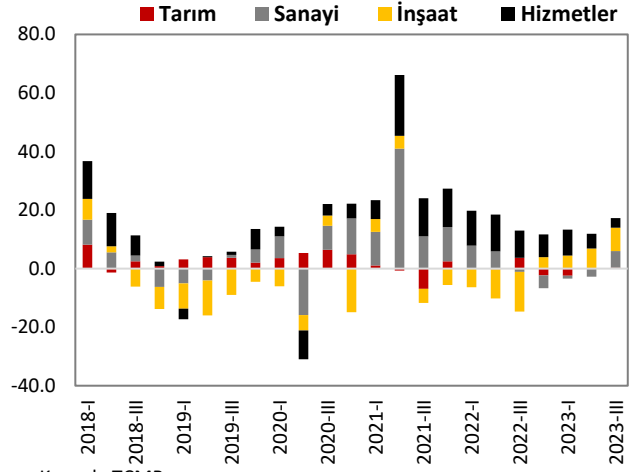
Türkiye Büyüme Oranı

Reel GSYH (y-y, %)



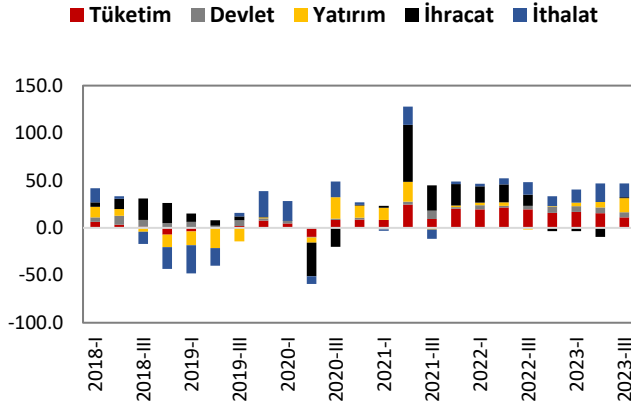
Kaynak: TÜİK

Sektörel Büyüme Hızları (y-y, %)



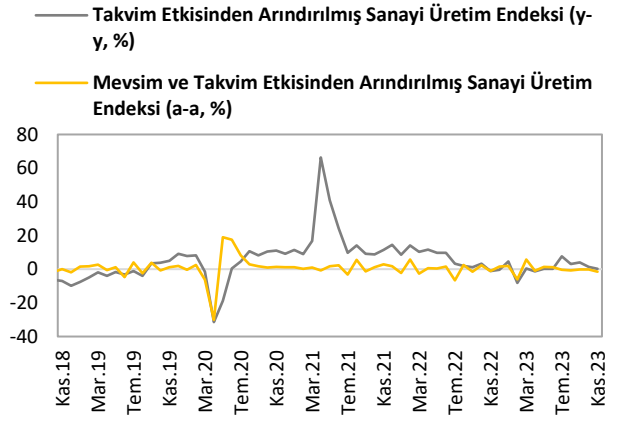
Kaynak: TCMB

Harcama Bileşenlerinin Büyüme Hızları (y-y, %)



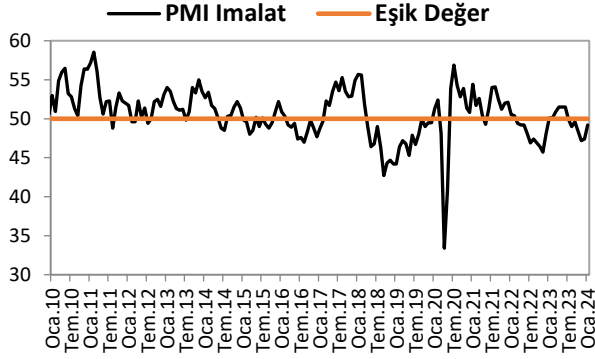
Kaynak: TÜİK

Sanayi Üretim Endeksi



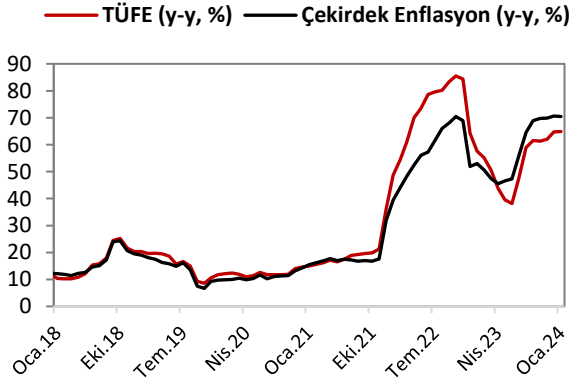
Kaynak: TÜİK

İmalat PMI

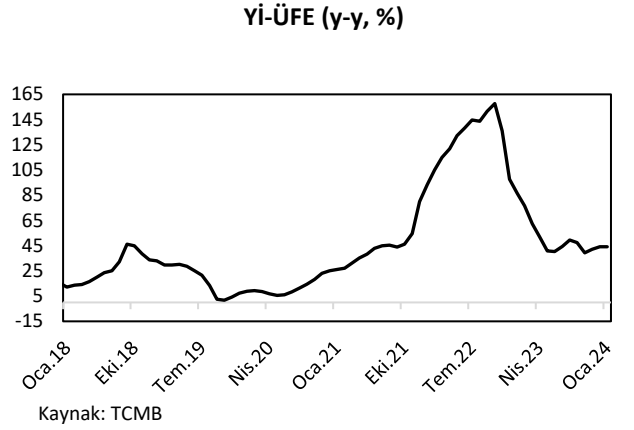


ENFLASYON GÖSTERGELERİ

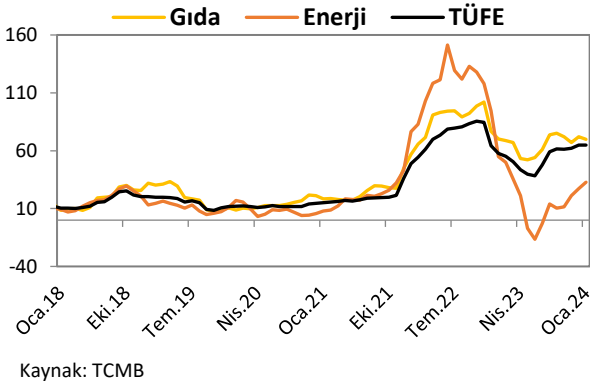
TÜFE ve Çekirdek Enflasyon



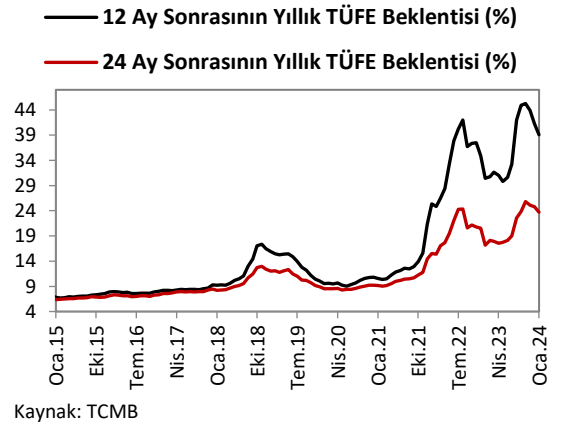
Yİ-ÜFE



Gıda ve Enerji Enflasyonu (y-y, %)

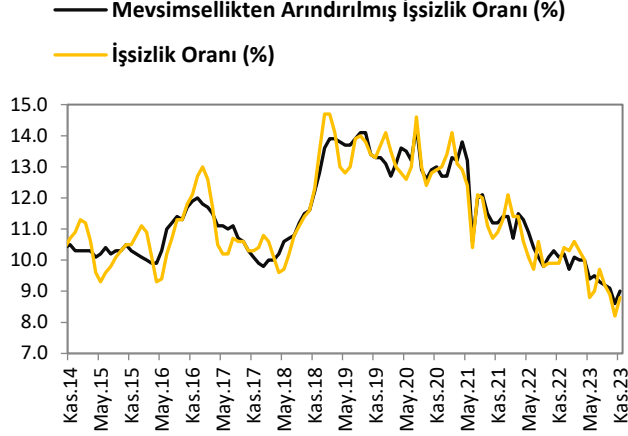


Enflasyon Beklentileri

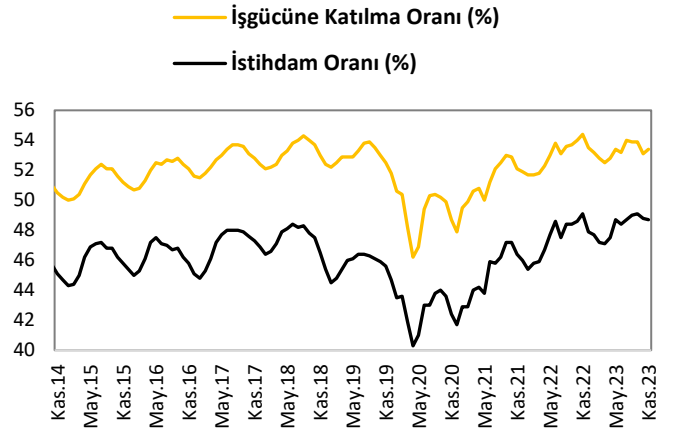


İŞGÜCÜ GÖSTERGELERİ

İşsizlik Oranı

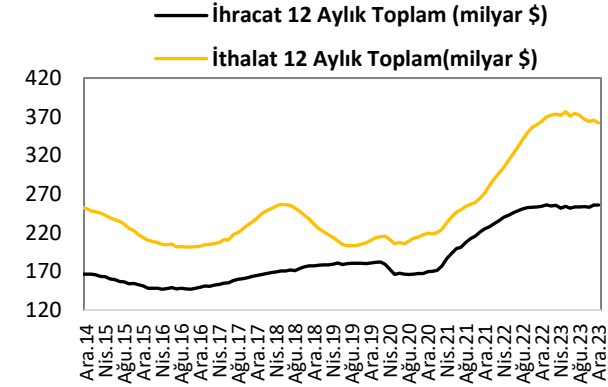


İşgücüne Katılım Oranı

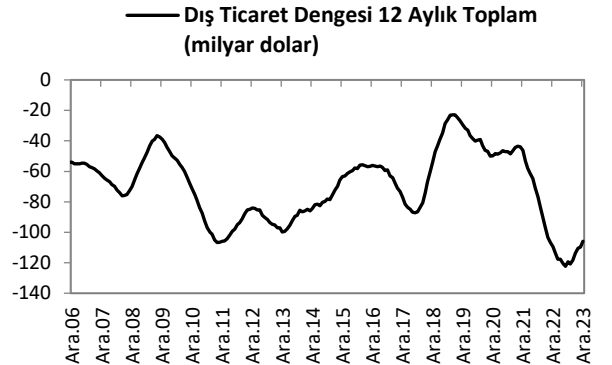


DIŞ TİCARET GÖSTERGELERİ

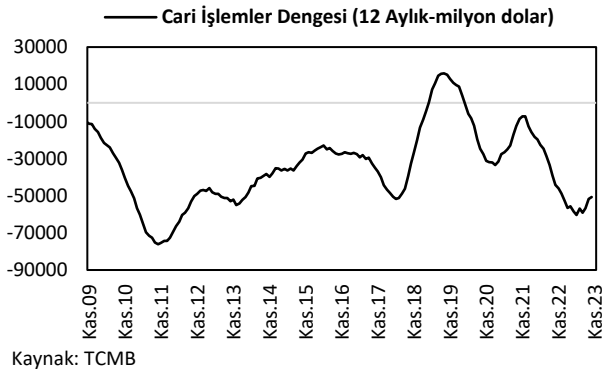
İthalat-İhracat



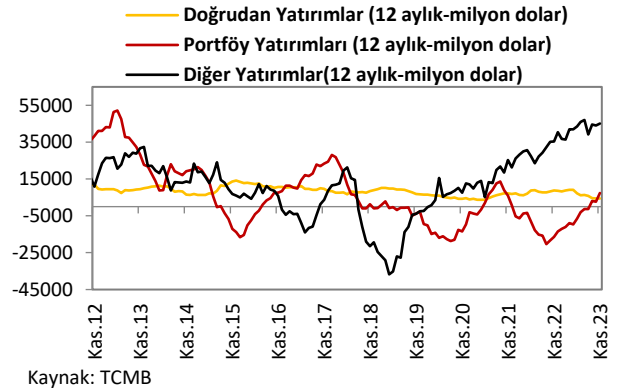
Dış Ticaret Dengesi



Cari İşlemler Dengesi

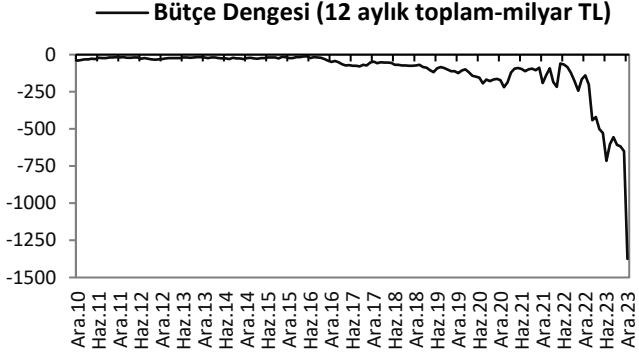


Sermaye ve Finans Hesabı

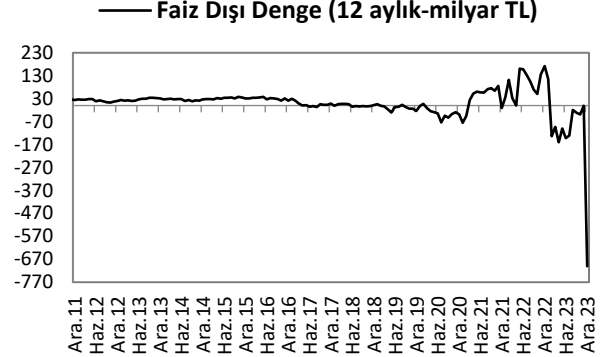


KAMU MALİYESİ GÖSTERGELERİ

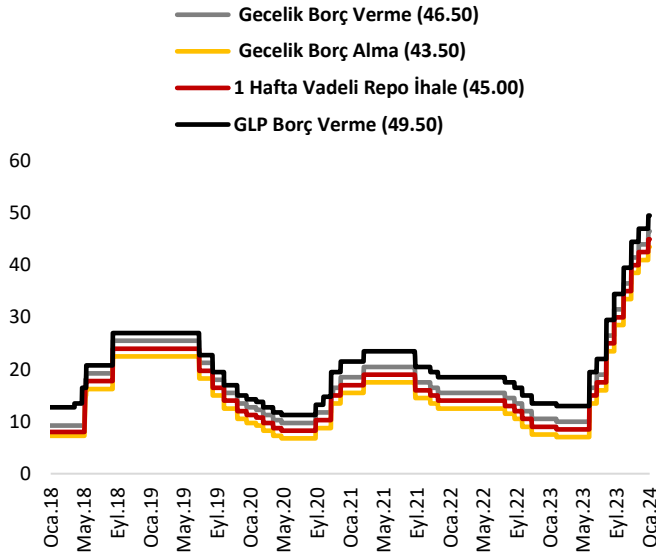
Bütçe Dengesi



Faiz Dışı Denge



TCMB Faiz Oranları



Türkiye Makro Ekonomik Görünüm

Reel Ekonomi					
	GSYH (Cari Fiyatlarla, milyon TL)	GSYH Büyüme Oranı (zincirlenmiş hacim endeksi, y-y, %)	İşsizlik Oranı (%) (mevsim etkisinden arındırılmış)	Sanayi Üretim Endeksi (y-y, %) (takvim etkisinden arındırılmış)	Kapasite Kullanım Oranı (%)
2021	7,248,789	11.0	12.0	17.5	76.6
2022	15,006,574	5.6	10.5	5.7	77.1
Son Yayınlanan	7,681,142 (2023-III)	5.9 (2023-III)	9.0 (Kasım 2023)	0.19 (Kasım 2023)	76.2 (Ocak 2024)
Fiyat Gelişmeleri (y-y, %)					
	TÜFE	Çekirdek TÜFE	Yİ – ÜFE		
2022	64.27	51.93	97.72		
2023	64.77	70.64	44.22		
2024 (Ocak)	64.86	70.48	44.20		
Parasal Göstergeler (Milyon TL)					
	M1	M2	M3	Emisyon	TCMB Brüt Döviz Rezervleri (Milyon \$)
2022	3,131,103	8,218,173	8,448,655	313,343	82,904
2023	4,757,514	13,615,988	14,018,354	408,898	92,829
Son Yayınlanan (26.01.2024)	4,837,195	13,751,074	14,175,326	408,354	89,153
Faiz Oranları (%)					
	TCMB O/N (Borç Alma)	TCMB O/N (Borç Verme)	TCMB Haftalık Repo		
2022	7.50	10.50	9.00		
2023	41.00	44.00	42.50		
Son Yayınlanan (5.02.2024)	43.50	46.50	45.00		
Mal Ticareti ve Cari Denge (Milyar \$)					
	Cari İşlemler Dengesi	İthalat	İhracat	Dış Ticaret Dengesi	
2021	-7.2	271.4	225.2	-46.2	
2022	-48.7	363.7	254.2	-109.5	
Son Yayınlanan	-2.7 (Kasım 2023)	29.0 (Aralık 2023)	23.0 (Aralık 2023)	-6.0 (Aralık 2023)	
Borç Stoku Göstergeleri (Milyar TL)					
	Merkezi Yön. İç Borç Stoku	Merkezi Yön. Dış Borç Stoku	Kamu Net Borç Stoku		
2021	1,321.2	1,426.6	1,489.2		
2022	1,905.3	2,128.9	2,523.1		
Son Yayınlanan	3,209.3 (Aralık 2023)	3,513.2 (Aralık 2023)	5,026.9 (2023-III)		
Kamu Maliyesi (Milyon TL)					
	Bütçe Giderleri	Bütçe Gelirleri	Bütçe Dengesi	Faiz Dışı Denge	
2021 (Aralık)	280.8	135.1	-145.7	-136.8	
2022 (Aralık)	373.8	255.2	-118.6	-100.4	
2023 (Aralık)	1,392.5	549.9	-842.5	-800.2	
Rasyolar (%)					
	Bütçe Açığı/GSYH	AB Tanımlı Genel Yönetim Borç Stoku/GSYH	Cari Denge/GSYH		
	2.7 (2023-III)	30.5 (2023-III)	-4.5 (2023-III)		